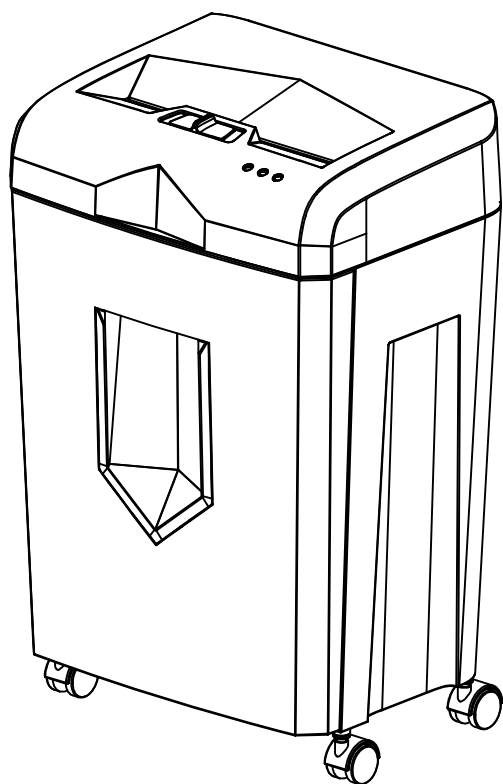


使用说明书

连续碎318

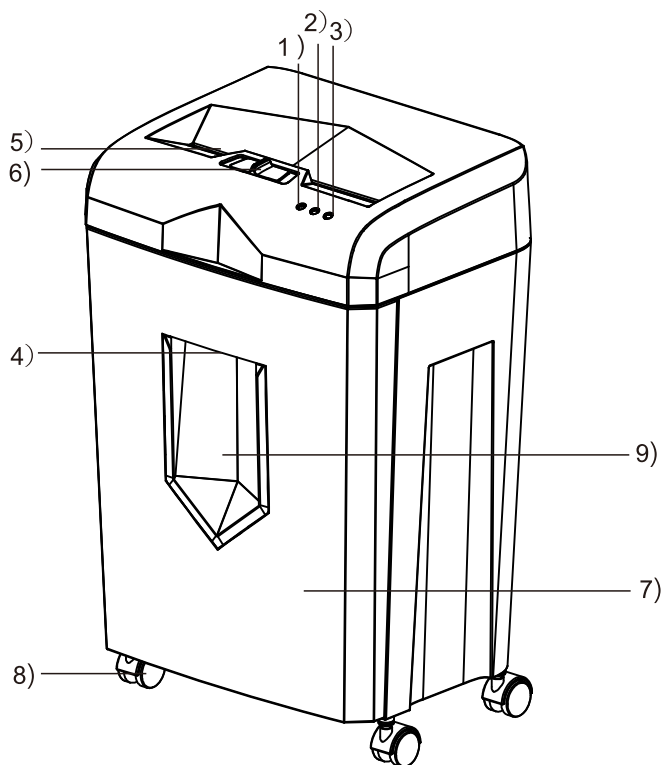


bonsaii 盆景

感谢阁下购买本产品，在此向您表示衷心的感谢和美好的祝福!在今后的岁月里，我们也将一如既往的给您提供优质的商品，加强提高售前、售后服务体系，确保为您提供更优质、更时尚、更潮流的商品和服务。

目录

产品外形结构及名称	1
注意事项	2
符号信息	3
产品参数	4
装箱清单	4
碎纸机回收	4
操作指南	5
连续工作时间说明	5
功能说明	6
碎纸注意事项	6
操作方法	7-8
常见故障及排除	9
碎纸机保养.....	10



318碎纸机

1)过热指示灯

2)过载指示灯

3)电源指示灯

4)纸屑桶拉手

5)入纸口

6)拨动开关

7)纸屑桶

8)脚轮

9)纸屑桶透明窗

注意事项

警告

1. 请将本机放置在平稳的地方，请注意不要翻倒。
※ 以免机器摔伤出现故障而不能正常使用
2. 危险，切勿以任何方式自动分解、改造、修理机器。
※ 以免造成触电或意外受伤
3. 危险，切勿湿手操作电源插头。
※ 以免造成触电或意外受伤
4. 移动机器或在一段时间不使用该机器时，请拔下插头切断电源。
※ 以免引起火灾或触电
5. 请勿向机器泼水。
※ 以免引起火灾或触电
6. 危险，请勿损伤或加工电源线，勿在电线上放置重物。
※ 以免引起火灾或触电
7. 万一发生冒烟或有异臭等异常情况时，请立即切断电源，中止使用。
※ 以免引起火灾或触电
8. 若机器本体或电源线有任何破损，请勿使用。
※ 以免引起火灾或触电。
9. 仅可在220V交流电源上使用设备。
10. 交流电源插座应当装在设备的附近，而且应当便于触及到。
11. 交流电源插座和延展电线不可过荷。
※ 以免过荷引起火灾或触电
12. 交流电源插头要完全插入交流电源插座中。
※ 以免插头脱落引起的火花导致火灾或触电
13. 连接电缆或移动设备之前请先拔下电源插头。
※ 以免损坏交流电源线导致火灾或触电

符号信息



警告！



使用时小心手指！



特别注意 男士慎防领带卷入！



特别注意 女士慎防长发卷入！



新一代风冷技术！



特别注意 禁止儿童使用！



连续碎纸40分钟



单次最大碎纸量 5张70gA4纸！



碎纸效果 4x20mm！

产品参数

碎纸速度	2.2m/min	工作电压	220VAC/50Hz
碎纸效果	4*20mm	工作功率	200W
最大碎纸量	5张	碎纸方式	段状
连续工作时间	40分钟	碎纸宽度	A4宽幅
机器尺寸(mm)	320*242*500	保密等级	4
可碎介质	纸/订书针/信用卡	容积 (L)	18
建议机器休息时间	30-60 min	噪音 (dB)	58
机器恢复工作时间	10 min	重量 (kg)	7

装箱清单

序号	1	2
名称	碎纸机	使用说明书
数量	1	1

碎纸机回收



请务必将废旧的电子产品及包装材料送到专门的回收点，这样可以
废弃物处理不受控制并帮助材料的回收。

操作指南

开机：

将电源线插入220VAC/50Hz电源，电源指示灯亮，机器进入待机工作状态。如果灯不亮，请参考说明书中的故障排除方法。

工作：

本机以5张70克/A4纸张为准，大于A4纸时，请将折成可以进入入纸口的宽度；碎纸时，不要超过机器额定的碎纸要求，请勿将过塑胶片、覆膜文件（如：快递文件袋）、带有薄铁皮的纸张文件放入机器，以免影响正常碎纸。

备注：为了确保品质，我们的机器在生产过程中都会经过全部检验，测试后，刀具上会留有少量的残余纸屑，运输过程中，纸屑会掉到纸屑桶里，如您购买后打开机器，发现纸屑桶有少量的纸屑，请您谅解。

连续工作时间说明

连续工作时间说明：额定碎纸量的情况下，机器在正常使用环境中额定碎纸状态至机器过热保护，暂停工作时累计的工作时间；当达到规定的连续工作时间后，必须关掉机器，建议待其自然冷却大约30-60分钟。

功能说明

电源指示灯：

连接电源，将拨动开关拨到自动档，电源灯亮。

自动档位：

当开关在此档位时，机器电源指示灯亮，放入1-5张纸，触动光控，机器自动开始工作，纸张离开刀片后，延长2-5秒时间，机器停止工作，完成自动过程，进入下一次碎纸。

关闭档位：

当开关在此档位时，机器停止一切功能，指示灯不亮，为了大家的安全，建议你在不使用的情况下，拔掉电源线，机器开关拨到关闭档。

反转档位：

当开关在此档位时，机器反向转动，当遇到堵载灯亮，发现碎文件错误时，均可以使用此键把纸退出来，同时拿出纸张，机器反转30秒，完成反转功能。

纸屑桶清理：

当纸屑桶的纸屑快要满的时候，应停止工作，拉出纸屑桶，清理完纸屑，把垃圾桶归位后，机器可以继续使用。不定期或及时清理纸屑桶纸屑，是有效延长机器碎纸寿命的一种体现。

警告：清理纸屑桶纸屑时，机器出纸口有锋利的刀片，避免刺伤手，安装机头或者清理纸屑时需小心。

关机：

完成碎纸工作，关闭电源开关。

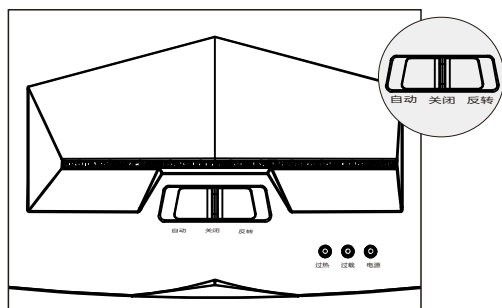
碎纸注意事项

- ①不要碎过量的纸张、回形针、大头钉、绝缘封套、64-70g多联静电表单、报纸、面巾纸、禁止碎照片；
- ②不能碎硬纸板、附着有粘合剂的文件、坚硬物体和塑胶；同样不能碎有塑件袋的快寄文件袋；
- ③此款为了安全设计时装置安全互锁功能，有正确的机头和垃圾桶配合安装，机器才能正常工作。

操作方法


1、连接电源

连接电源，将拨动开关拨到自动档，电源灯亮，机器进入待机状态。




2、入纸

将机器面板上电源开关按下，将70g/m² A4纸张垂直放入入纸口，碎纸时不可超出单次最大碎纸量（5张）。



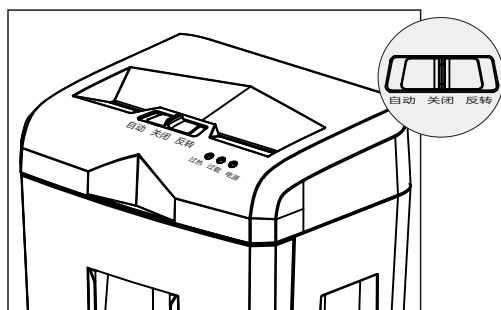
3、纸屑清理

纸屑桶纸满后，停止工作，抽出垃圾桶，清理完纸屑将垃圾桶归位后，机器可以继续使用。



4、关闭电源

完成碎纸工作后，关闭电源开关。



常见故障及排除

故障现象	故障原因分析	故障排除方法
机器不工作	电源插头未接好电源	重新插好插头
	机头与纸屑桶未装入匹配的位置	重新按要求匹配
	供电电压过低或无电源	关闭电源开关,待电压恢复正常后,再操作机器
	机器因长时间连续工作电机过热进入保护状态	等待机器自然冷却
	纸张太透明	附加一张不透明纸或将透明纸多次折叠
	过载负荷未解除或电源线损坏	手动退纸,适当减少碎纸张数,重新放入碎纸口 请找参数相同的电源线替换,如没有,请联系客服人员
机器堵转	卡纸	选择“反转”按钮将过量纸退出
机器转动不停	进纸口中央有纸屑和其他异物	清除干净
机器噪音大	地板中空或机器未放平稳	调整机器位置

如以上操作无法解决您的问题，请及时联系我们的客服人员 400-881-2344

碎纸机保养

- 1) 由于碎纸机的刀具精密、锐利，因此在日常使用时应注意勿将衣角、领带、头发等卷入进纸口以免造成意外损伤。
- 2) 当碎纸桶的纸满后应及时进行清除，以免影响机器正常工作。
- 3) 请勿放入碎布料、塑料、硬金属等。
- 4) 为了延长机器寿命，每次碎纸量应低于机器规定的最大碎纸量为宜。
- 5) 在清洁机器外壳时应先切断电源，用软布沾上清洁剂或软性肥皂水轻擦，切勿让溶液进入机器内部，不可使用漂白粉，汽油或稀液刷洗。
- 6) 请勿让锋利物碰到外壳，以免影响机器美观。

bonsai 盆景

亲爱的用户:

感谢您购买本公司的产品,为确保用户利益,凡购买本公司的用户,如果产品因质量问题发生故障,可以凭保修卡与本公司联系。

保修须知:

- 1) 我司执行国家三包政策;
- 2) 自用户购买之日起一年内,在正常使用的情况下故障时,本公司根据故障情况提供免费保修、零部件更换等服务;
- 3) 保修卡是本公司向客户提供售后服务的凭证,此卡须详细填写下列信息,并加盖公章后方为效;
- 4) 有以下情况发生,不属于免费保修范围。按公司标准,有偿维修。
 - A 超过保修有效期限的
 - B 未按产品使用说明书的要求使用、维护或保管不当造成损坏的
 - C 未经许可私自拆修产品
 - D 因不可抗力造成的机器故障或损伤

本卡随商品一同发放,一机一卡,为保证您能充分享有本公司提供的免费保修服务之权利,请妥善保存此卡,遗失不补。

合格证



经销商签章处

检测员: _____

用户资料

销售商资料

维修资料

名称：_____

名称：_____

故障现象：_____

地址：_____

地址：_____

维修结果：_____

联系电话：_____

联系电话：_____

维修人签字：_____

售机日期：_____

用户签字：_____

维修资料

维修资料

维修资料

故障现象：_____

故障现象：_____

故障现象：_____

维修结果：_____

维修结果：_____

维修结果：_____

维修人签字：_____

维修人签字：_____

维修人签字：_____

用户签字：_____

用户签字：_____

用户签字：_____

尊敬的用户您好!

感谢您的信任和支持,选择并使用我公司产品。对于能够成为您的专业顾问并有机会为您提供服务,我们深感荣幸。

有一天您公司规模增大、业务范围增广、机密文件增多……也许,您手头的这款碎纸机已不再适用于您现在的办公环境……那也没有关系,我们有更高保密等级和更优良质量的产品提供给您。盆景自成立以来,一直致力于打造德国标准、中国制造、国际运营的用户信赖全球性专业品牌。更多产品信息,请登陆我们 www.bonsaii.com 如果您对我们的产品和服务还算满意,请将它推介给身边的其他人,我们也将虚心听取您的建议和批评。

董事长签名



东莞市盆景办公设备有限公司

公司在不断发展 也许我们还有更多碎纸机适合您...

小型
办公



C560-B

- ☑ 一般保密,个人/家庭、工作室适用
- ☑ 5人以下小型办公
- ☑ 性价比最高

中型
办公



328

- ☑ 高级保密,财务、法务、合同适用
- ☑ 5-15人中型办公
- ☑ 大纸屑桶容量

中型
办公



518

- ☑ 高保密,财务、法务、合同适用
- ☑ 5-15人中型办公
- ☑ 大纸屑桶容量

中型
办公



528

- ☑ 超高保密,保密局、安全局、银行适用
- ☑ 连续不间断碎纸时间1小时
- ☑ 5-15人中型办公

大型
办公



538

- ☑ 一般保密,个人/家庭、工作室适用
- ☑ 连续不间断碎纸时间1小时
- ☑ 10-25人大型办公
- ☑ 超大纸屑桶容积

专业
保密



4S30

- ☑ 超高保密,保密局、安全局、银行适用
- ☑ 连续不间断碎纸时间4小时
- ☑ 10-25人大型办公
- ☑ 超大纸屑桶容积



盆景—碎纸机开创者

www.bonsaii.com



东莞市邦泽电子有限公司

制造商：东莞市邦泽电子有限公司

地址：广东省东莞市厚街镇三屯社区伦品涌工业区12号之一

www.bonsaii.com 400-881-2344